

Оралнохируршки процедури во менаџментот на флап-дизајн: резенки, инструменти и техники на шиене:

Орално хируршките интервенции, како и отвореното и затвореното дентално имплантирање создаваат оперативна рана. За правилно затворање на овие рани обично е потребно да се создадат услови за оптимално заздравување.

Успешното зацелување на оперативните рани може да се обезбеди само доколку се примени следново:

- употреба на соодветен стоматохируршки инструментариум,
- респектирање на базичните принципи на создавање соодветен мукопериостален флап дизајн, односно правилно испланирана оперативна резенка,
- правилен избор на игли и конци кои се за употреба во оралната празнина,
- примена на соодветна техника на шиене и чворување,
- правилно вадење на конци.

Цел на планираните активности: запознавање со базичните принципите во планирањето на орално хируршките флапови, особено при денталното имплантирање, исхрана и прокрвеност на флапот, избегнување на можни компликации.

Запознавање со материјали за сатура, различни видови на јазли и техники на шиене на меките ткива коешто ќе биде применливо при разни интервенции и тоа ткивна и пародонтална регенерација, коскено графтирање и поставување на мембрани.

Потребни материјали и инструменти кои ги добива секој учесник и се обезбедени од организаторот:

- **Стоматохируршки инструменти:** скалпел и скалпелодржач, хируршки пинцети, распаториум, иглодржач, ножички



- **материјали:** игли, конци, atraуматски конци, разни врвки.
- **модел за работа:** сунгери, виледи, банани, портокали, пилешки копан и надкопан, подлоги за фиксирање (даски или стиропор), боцки за фиксирање на материјалите, фломастери и маркери.

Секој учесник добива комплет инструменти и преку вежба ги совладува основните техники на правење јазол, поединечни сатури, хоризонтален и вертикален душек шев, продолжен обичен и продолжен фиксиран шев.


Програма:

10-12ч Теоретски дел – презентации:

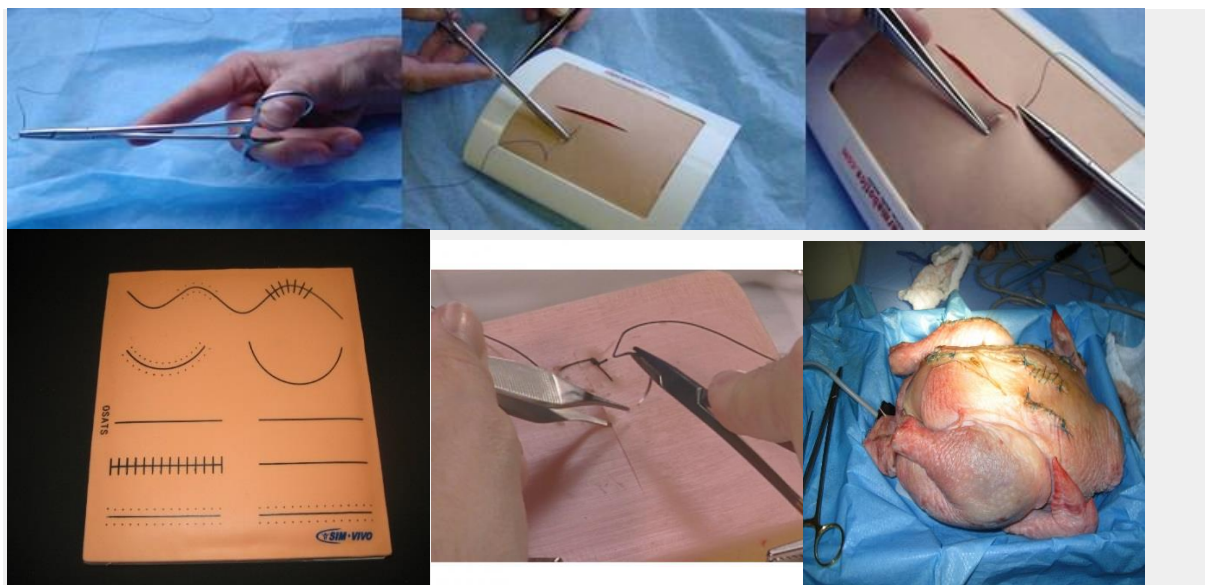
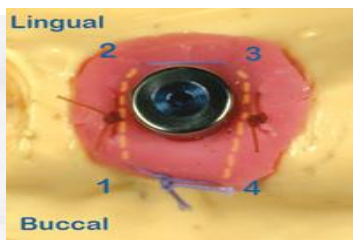
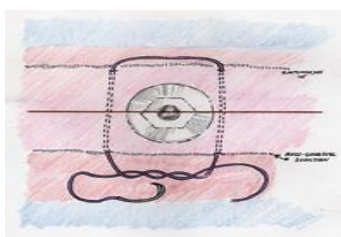
- Видови оралнохируршки инцизии и резенки
- Видови инцизии при денално имплантирање
- Стоматохируршки инструменти за орални инцизии и резенки
- Оралнохируршки игли и конци
- Видови техники на шиенење (јазли и сутури)
- Незгоди и компликации при шиенење

12-13ч Работилница:

- Демонстрирање на видови јазли



- Демонстрирање на видови сутури (поединечни сутури, хоризонтален и вертикален душек шев, продолжен шев)

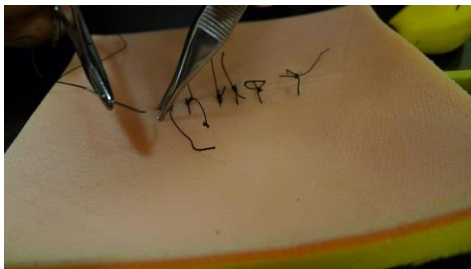


13-14ч Пауза.

14-16ч Работилница: Практично изведување на модели



- Прв дел – вежба на сунгери



- Втор дел – вежба на банана, портокал, месо,

